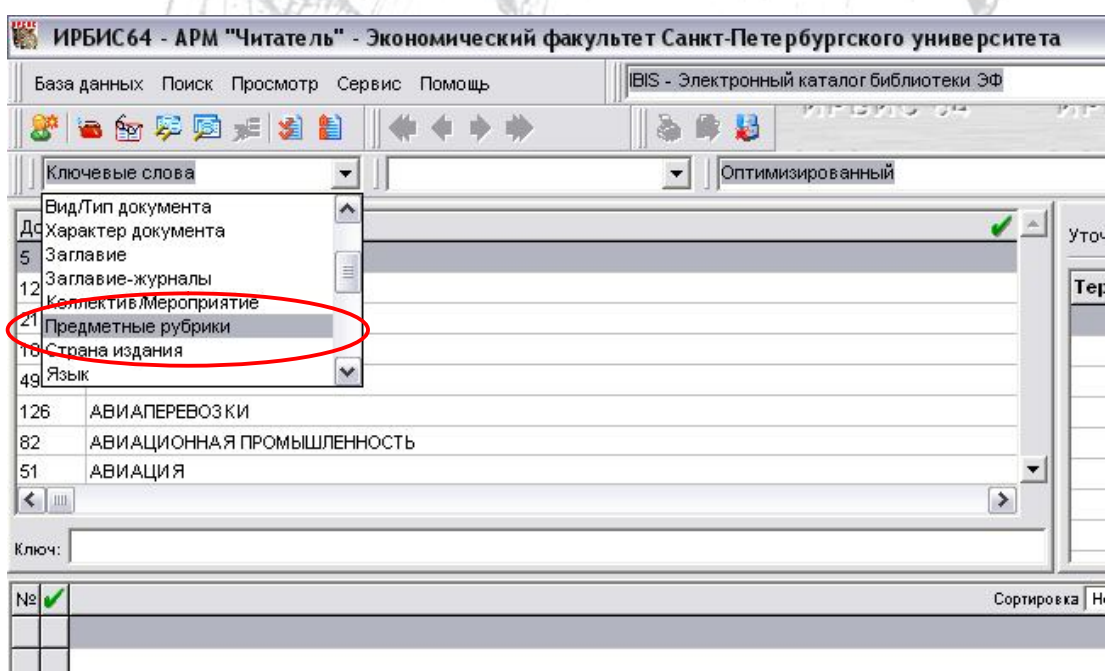


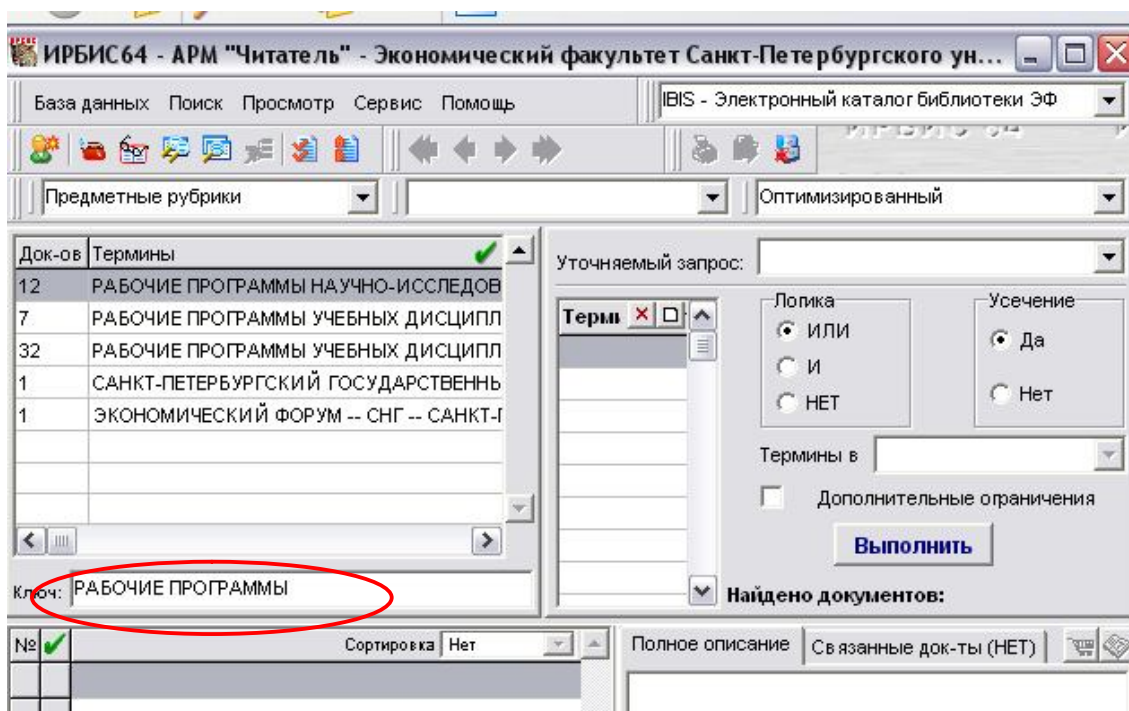
Руководство по поиску рабочих программ

1. Поиск из АРМ «Читатель»

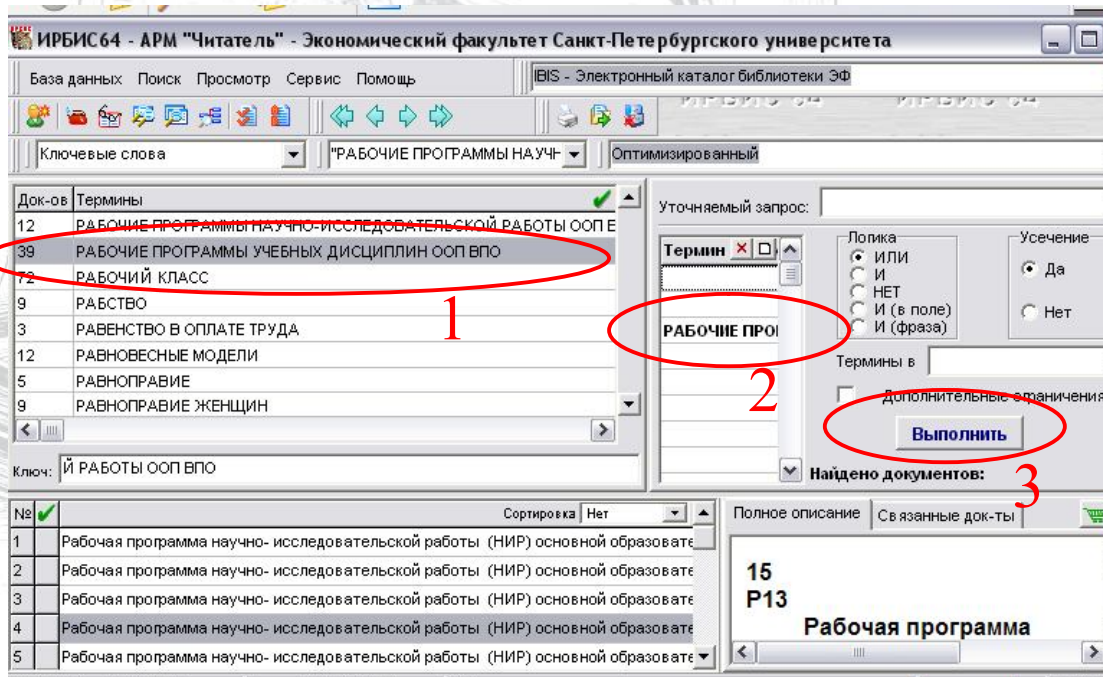
- Заходим в АРМ «Читатель»
- В выпадающем списке выбираем «Предметные рубрики»



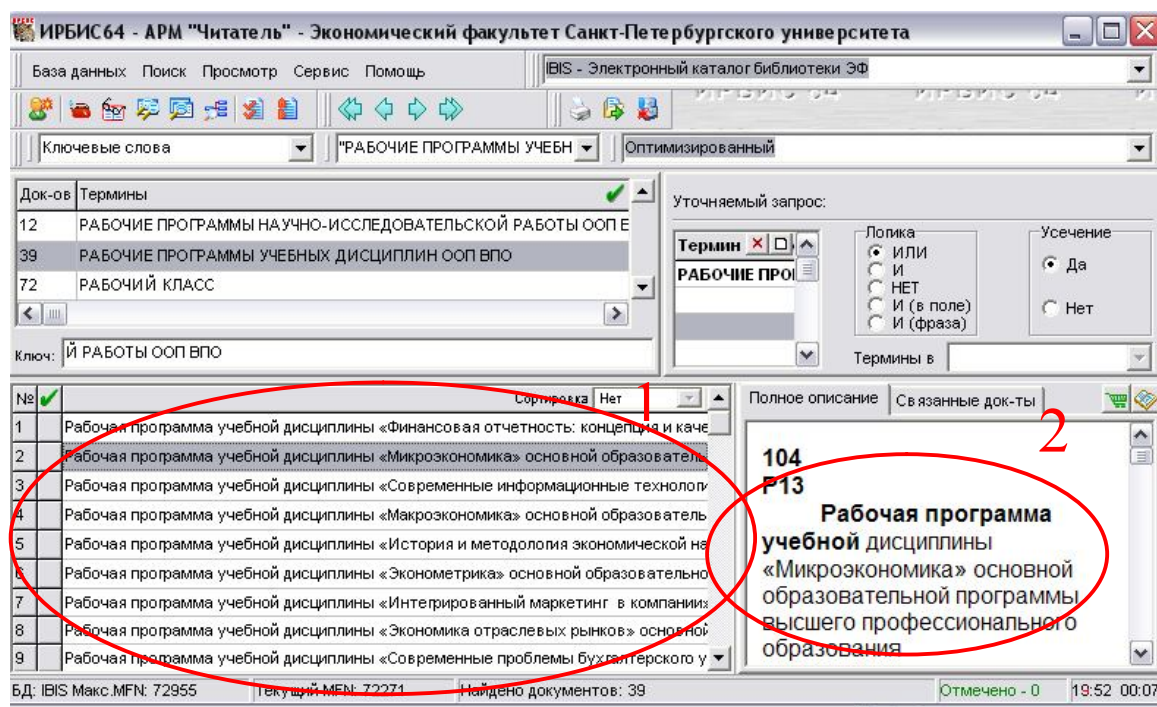
- В поле поиска вводим: «рабочие программы» или «бакалавриат»
«магистратура»



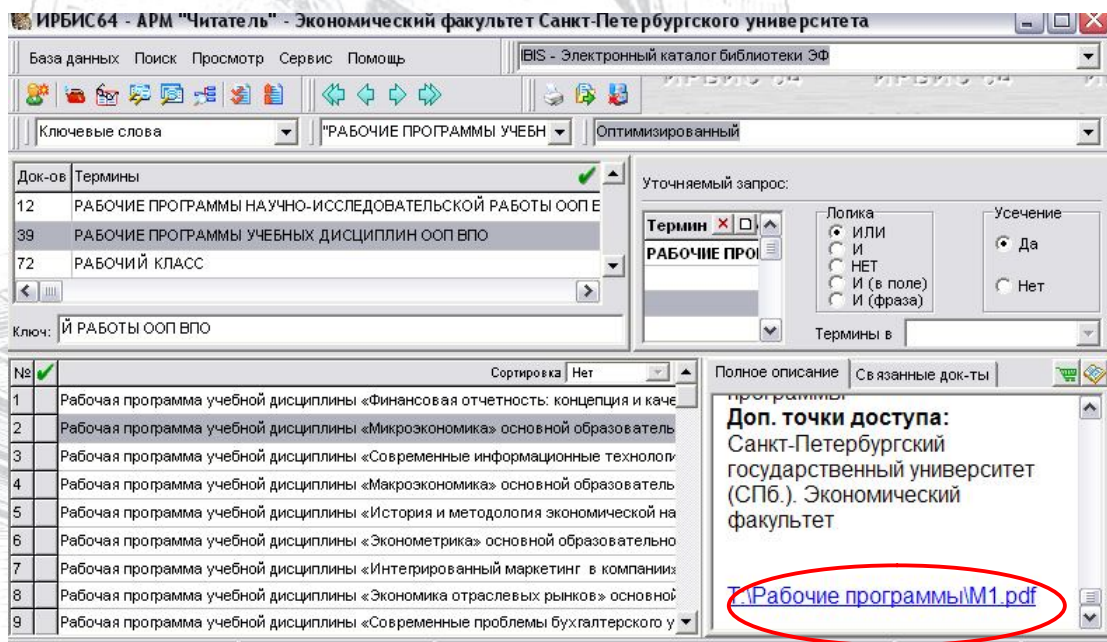
- Получаем список (1):



- Выбираем «рабочие программы учебных дисциплин», нажимаем, смотрим в окошечко справа, там появляется это название (2), далее нажимаем «Выполнить» (3)
- Получаем (1):



- Выбираем, если полное описание (2) прокрутить вниз, видим ссылку на саму рабочую программу:



- Нажимаем и читаем полный текст.

2. Поиск из электронного каталога (Web-Ирбис)

- Заходим на сайт библиотеки <http://library.econ.pu.ru/>

- Выбираем раздел «Электронный каталог»
- В поле ключевые слова вводим «рабочие программы» или «бакалавриат» (1), во вторую строчку выбираем «предметные рубрики», нажимаем поиск (3)

Электронный каталог библиотеки ЭФ - расширенный поиск

Расширенный поиск по ключевым словам

Ключевые слова: бакалавриат 1

в: предметных рубриках 2

логика: любом поле

окончания слов: заглавии
наименовании коллектива/мероприятия
предметных рубриках 3

Тематика поиска: [dropdown]

Автор: [input]

Вид издания: [dropdown]

ISSN/EAN: [input]

Год издания: с [input] по [input]

Формат показа: полный формат (новый ГОСТ)

Поиск Сброс

Правила составления запроса при поиске ?

При поиске по ключевым словам Вы имеете возможность выбрать дополнительные режимы формирования поискового запроса:

- Получаем список программ

Внимание: полный текст рабочих программ с домашних компьютеров НЕ ДОСТУПЕН.